



**РАБОЧИЕ ЧЕРТЕЖИ ПО ДИЗАЙНУ
ДВУХКОМНАТНОЙ КВАРТИРЫ**

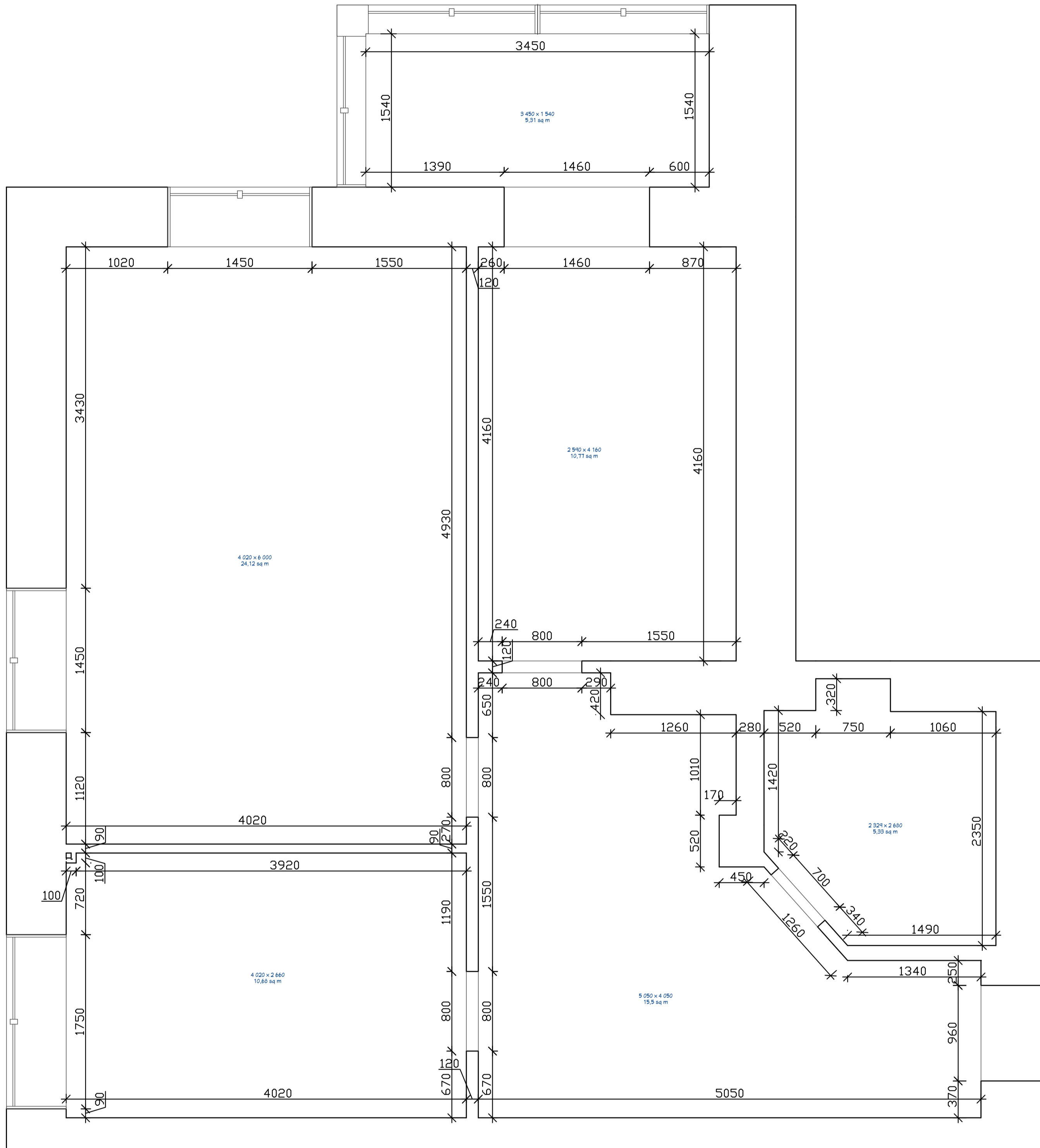


ООО "Интеррио"
Тюмень, ул. Шиллера, 22
(3452) 61-16-61

ВЕДОМОСТЬ РАБОЧИХ ЧЕРТЕЖЕЙ
ПОЛНЫЙ ПАКЕТ
ДВУХКОМНАТНАЯ КВАРТИРА

Студия дизайна ИНТЕРИО 61-16-61 дизайнер 72.РФ

	НАИМЕНОВАНИЕ	ЛИСТ
1	ОБМЕРНЫЙ ПЛАН	3
2	ПЛАН ДЕМОНТИРУЕМЫХ ПЕРЕГОРОДОК	4
3	ПЛАН МОНТИРУЕМЫХ ПЕРЕГОРОДОК	5
4	ЭКСПЛИКАЦИЯ ПОМЕЩЕНИЙ	6
5	ОСНОВНЫЕ ПОКАЗАТЕЛИ	7
6	ПЛАНИРОВОЧНОЕ РЕШЕНИЕ	9
7	ПЛАН РАССТАНОВКИ МЕБЕЛИ	10
8	ПЛАН СВЕТИЛЬНИКОВ И ВЫКЛЮЧАТЕЛЕЙ	12
9	ПЛАН РОЗЕТОК И ВЫВОДОВ ПИТАНИЯ	14
10	ПЛАН ТЕПЛЫХ ПОЛОВ	15
11	ПЛАН ПОЛОВ	16
12	ПЛАН ПОТОЛКОВ	17
13	РАЗВЕРТКА СТЕН	18
14	УСЛОВНЫЕ ОБОЗНАЧЕНИЯ	23



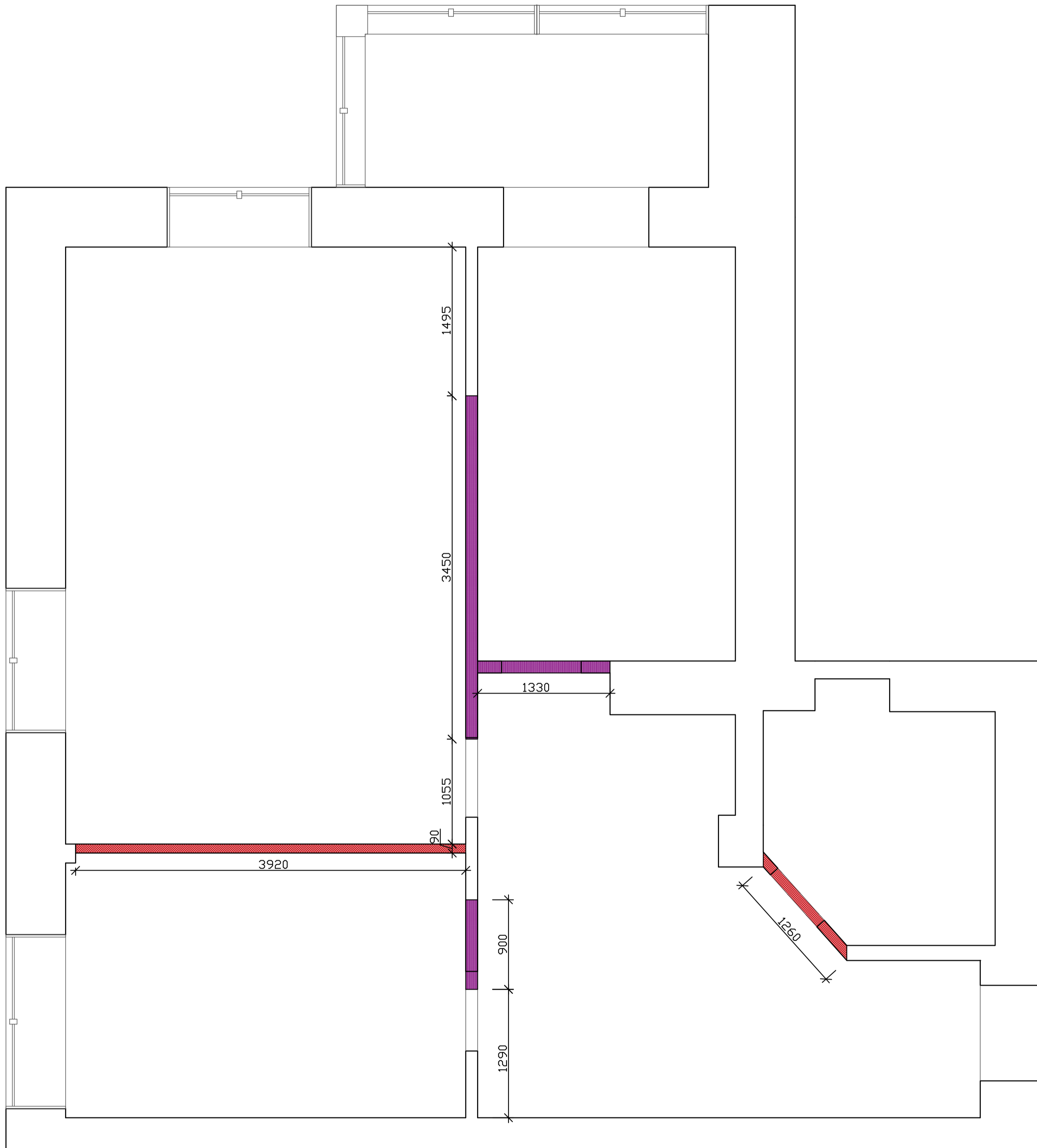
ОБМЕРНЫЙ ПЛАН



Лист

Листов

3

23

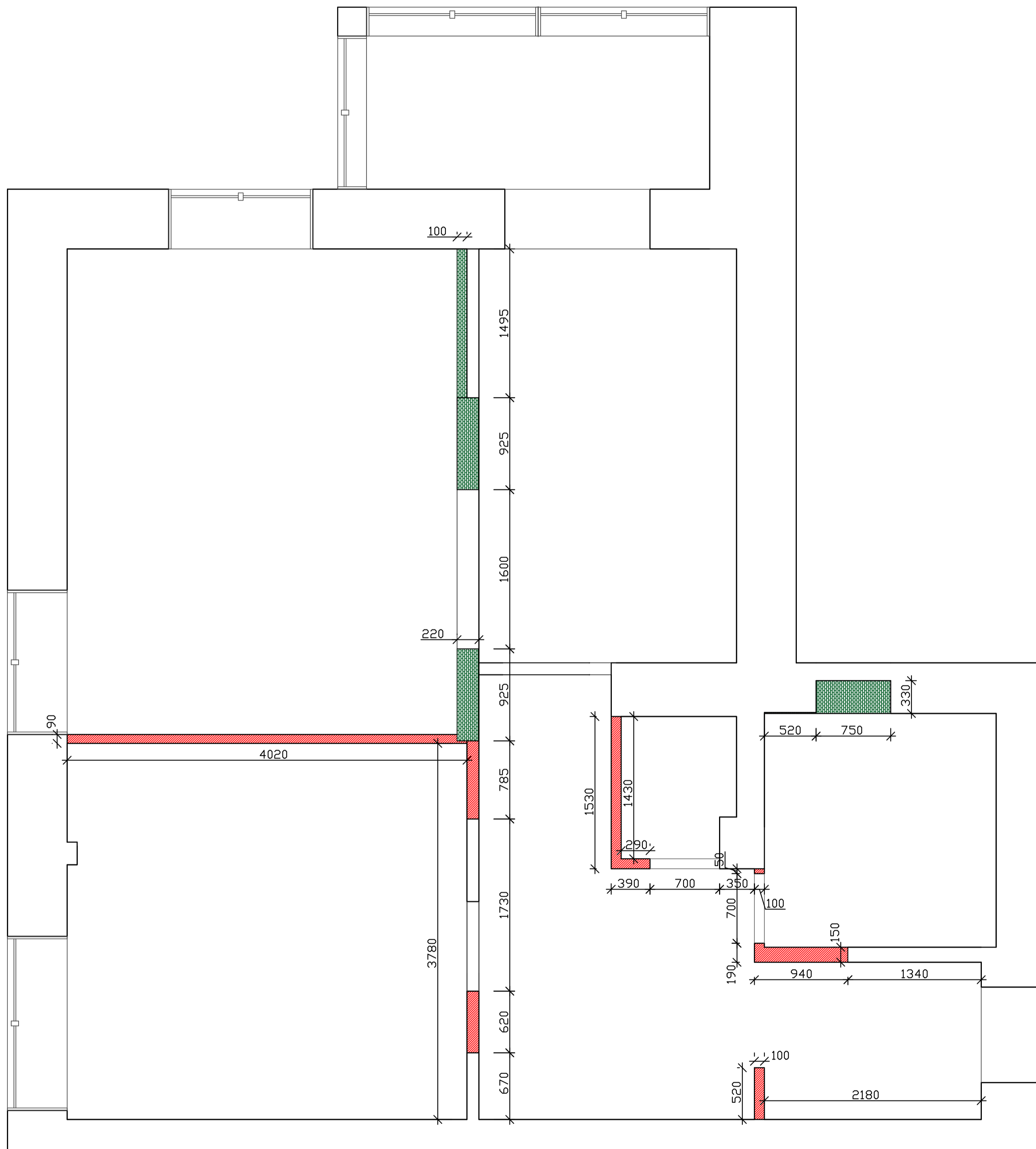


-  демонтируемые перегородки
-  демонтаж до уровня проема



ПЛАН ДЕМОНТИРУЕМЫХ ПЕРЕГОРОДОК

Лист	Листов
4	23



- перегородка из пазогребневого блока 90 - 120 мм
- перегородка из ГКЛ



ПЛАН МОНТИРУЕМЫХ
ПЕРЕГОРОДОК

Лист	Листов
5	23



	Наименование помещения	Площадь, кв.м.
1	кухня	10.77
2	санузел	5.48
3	гостиная	19.13
4	спальня	15.17
5	тех помещение	1.59
6	прихожая	2,4
7	лоджия	5,31
8	холл	9,57
	Площадь квартиры	69,42



ЭКСПЛИКАЦИЯ ПОМЕЩЕНИЙ

Лист

6

Листов

23

Номер на экспликации	1	КУХНЯ
Пол, кв.м.	11,02	Ламинат Alpine Floor Intensity 4V 12 34 LF101-13 Модена
Потолок, кв.м.	10,77	В ТОМ ЧИСЛЕ:
	10,32	Потолок натяжной матовый
	0,45	Ниша под гардину
Стены, кв.м.	21,51	В ТОМ ЧИСЛЕ:
	19,89	КРАСКА Dulux Ультра резист 49GG 52/001
	1,62	SG634522R РИАЛЬТО СЕРЫЙ ТЕМНЫЙ ЛАППАТИРОВАННЫЙ ОБРЕЗНОЙ 60X60
Плинтус напольный, п.м.	6,45	SX180 HIGH LINE DRAC
Плинтус потолочный		Лента силиконовая

Номер на экспликации	2	САМУЗЕЛ
Пол, кв.м.	5,51	SG634522R РИАЛЬТО СЕРЫЙ ТЕМНЫЙ ЛАППАТИРОВАННЫЙ ОБРЕЗНОЙ 60X60
Потолок, кв.м.	5,48	Потолок натяжной матовый
Стены, кв.м.	22,73	DL502820R ГРИДЖИО СЕРЫЙ ОБРЕЗНОЙ 60X119,5
Плинтус потолочный		Лента силиконовая

Номер на экспликации	3	ГОСТИНАЯ
Пол, кв.м.	19,26	Ламинат Alpine Floor Intensity 4V 12 34 LF101-13 Модена
Потолок, кв.м.	19,13	В ТОМ ЧИСЛЕ:
	18,15	Потолок натяжной матовый
	0,98	Ниша под гардину
Стены, кв.м.	35,39	В ТОМ ЧИСЛЕ:
	31,67	КРАСКА Dulux Ультра резист 49GG 52/001
	3,72	МДФ панель декоративная с подсветкой
Молдинг, п.м.	11,52	PX117 DRAC
Плинтус напольный, п.м.	16,02	SX180 HIGH LINE DRAC
Плинтус потолочный		Лента силиконовая

Номер на экспликации	4	СПАЛЬНЯ
Пол, кв.м.	15,23	Ламинат Alpine Floor Intensity 4V 12 34 LF101-13 Модена
Потолок, кв.м.	15,18	В ТОМ ЧИСЛЕ:
	14,54	Потолок натяжной матовый
	0,64	Ниша под гардину
Стены, кв.м.	35	В ТОМ ЧИСЛЕ:
	18,36	КРАСКА Dulux Ультра резист 81GY 15/202
	7,41	КРАСКА Dulux Ультра резист 49GG 52/001
	1,74	Зеркало
	7,49	МДФ панель декоративная с подсветкой
Плинтус напольный, п.м.	10,88	SX180 HIGH LINE DRAC
Плинтус потолочный		Лента силиконовая



ОСНОВНЫЕ ПОКАЗАТЕЛИ ПО ПОМЕЩЕНИЯМ

Лист	Листов
7	23

Номер на экспликации	5	ТЕХ ПОМЕЩЕНИЕ
Пол, кв.м.	1,62	SG634522R РИАЛЬТО СЕРЫЙ ТЕМНЫЙ ЛАППАТИРОВАННЫЙ ОБРЕЗНОЙ 60X60
Потолок, кв.м.	1,59	Потолок натяжной матовый
Стены, кв.м.	11,86	КРАСКА Dulux Ультра резист 49GG 52/001
Плинтус потолочный		Лента силиконовая

Номер на экспликации	6	ПРИХОЖАЯ
Пол, кв.м.	4,13	SG634522R РИАЛЬТО СЕРЫЙ ТЕМНЫЙ ЛАППАТИРОВАННЫЙ ОБРЕЗНОЙ 60X60
Потолок, кв.м.	3,5	Потолок натяжной матовый
Стены, кв.м.	14,63	В том числе:
	12,87	КРАСКА Dulux Ультра резист 49GG 52/001
	1,76	Зеркало
Молдинг, п.м.	12,96	PX117 DRAC
Плинтус напольный, п.м.	3,42	SX180 HIGH LINE DRAC
Плинтус потолочный		Лента силиконовая

Номер на экспликации	7	ЛОДЖИЯ
Пол, кв.м.	5,31	SG634522R РИАЛЬТО СЕРЫЙ ТЕМНЫЙ ЛАППАТИРОВАННЫЙ ОБРЕЗНОЙ 60X60
Потолок, кв.м.	5,31	Потолок натяжной матовый с утеплением
Стены, кв.м.	17,08	КРАСКА Dulux Ультра резист 81GY 15/202
Плинтус потолочный		Лента силиконовая

Номер на экспликации	8	ХОЛЛ
Пол, кв.м.	9,76	Ламинат Alpine Floor Intensity 4V 12 34 LF101-13 Модена
Потолок, кв.м.	9,63	Потолок натяжной матовый
Стены, кв.м.	25,96	В том числе:
	24,96	КРАСКА Dulux Ультра резист 49GG 52/001
	1	Зеркало
Молдинг, п.м.	23,12	PX117 DRAC
Плинтус напольный, п.м.	7,03	SX180 HIGH LINE DRAC
Плинтус потолочный		Лента силиконовая

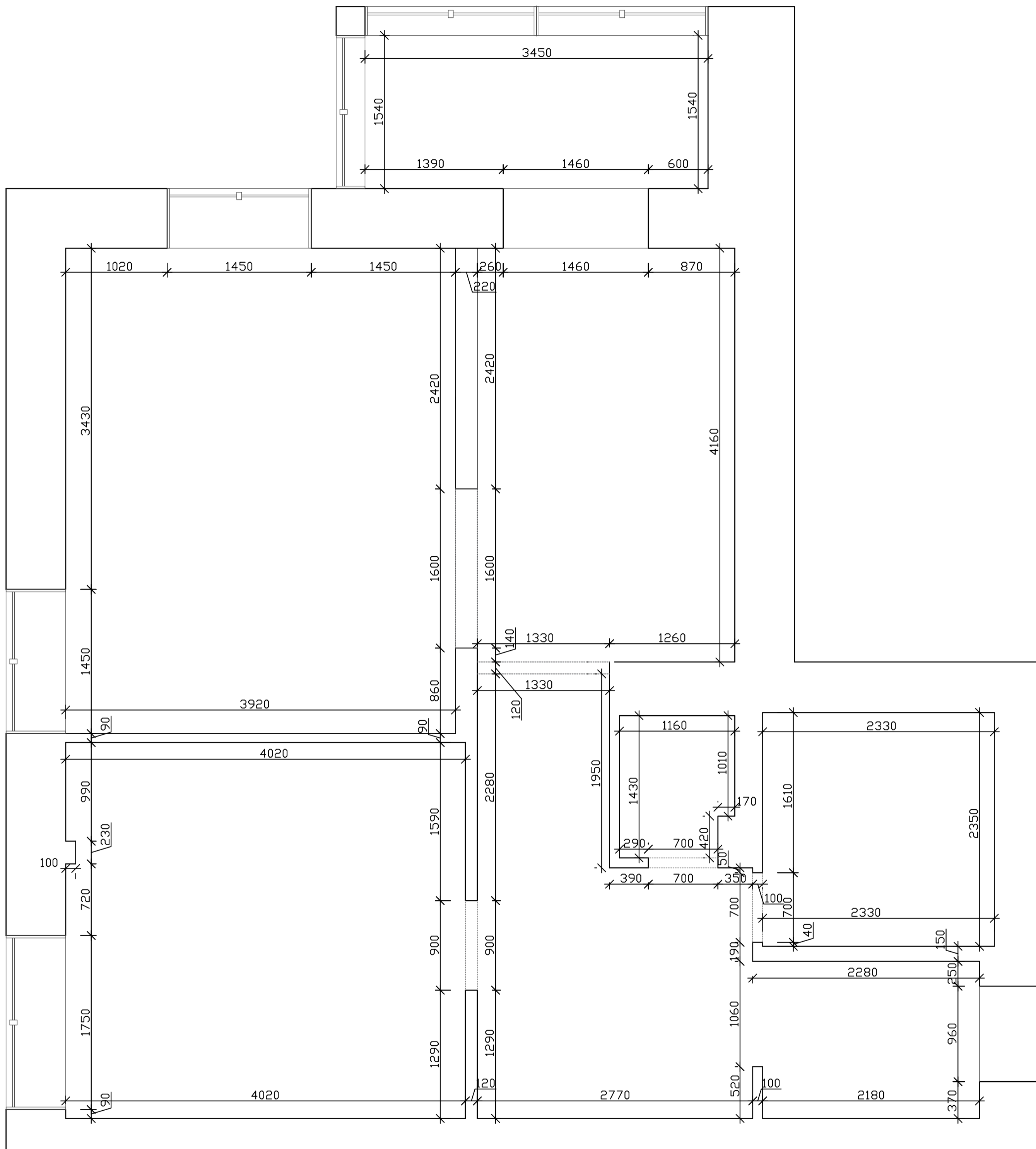
Примечание:

1. Уточнение колера краски Дулюкс Ультра Резист 81GY 15/202 (Зеленый) и фасадов по факту поставки кухонных стульев и кресла в гостиную (подобрать в тон)
2. Уточнение колера краски Дулюкс Ультра Резист 49GG 52/001 (Серый) по факту изготовления мебельных фасадов с покраской (подобрать в тон)
3. Напольный плинтус в тон покраски стен 49GG 52/001 (Серый) покрыть эмалью. По факту изготовления мебельных фасадов с покраской уточнение колера (подобрать в тон)



ОСНОВНЫЕ ПОКАЗАТЕЛИ ПО ПОМЕЩЕНИЯМ

Лист	Листов
8	23



ПЛАНИРОВОЧНОЕ РЕШЕНИЕ

Лист

Листов

9

23

рис.1 мебель в СУ

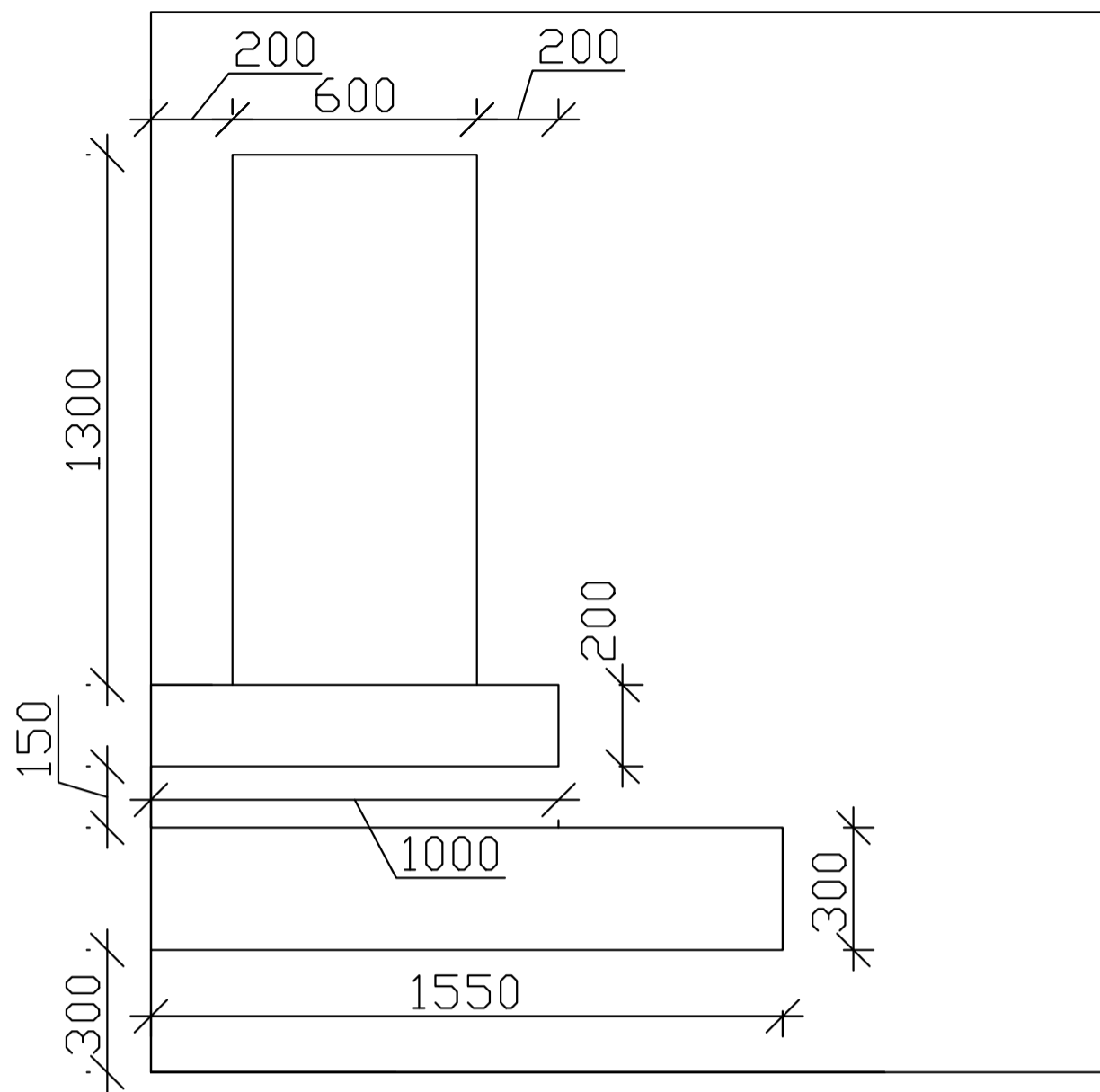
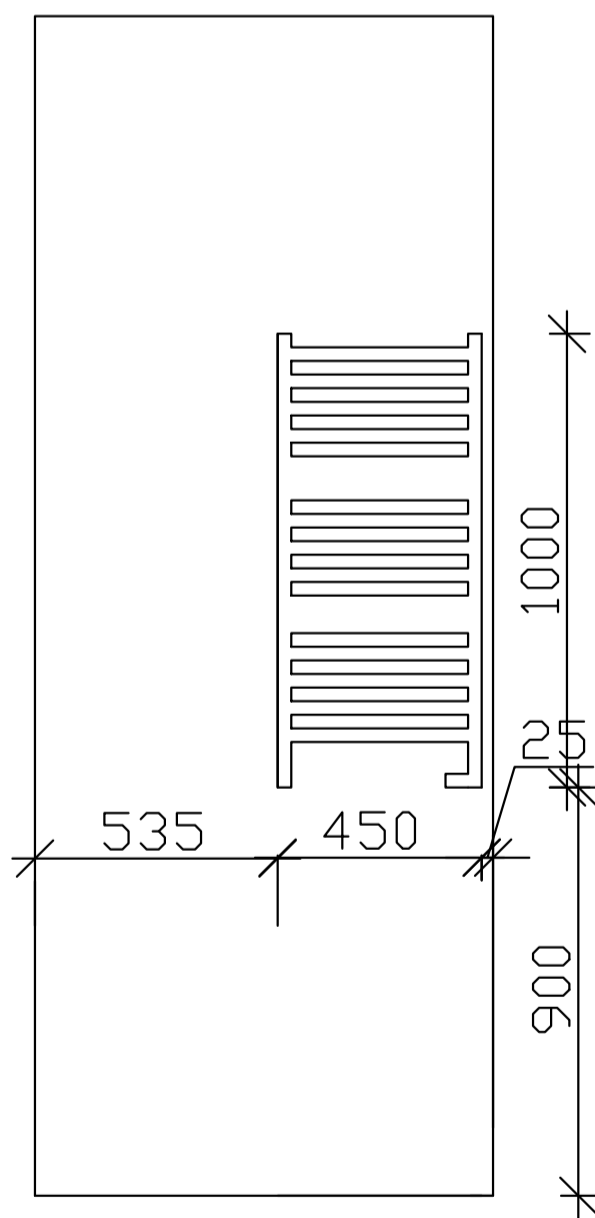
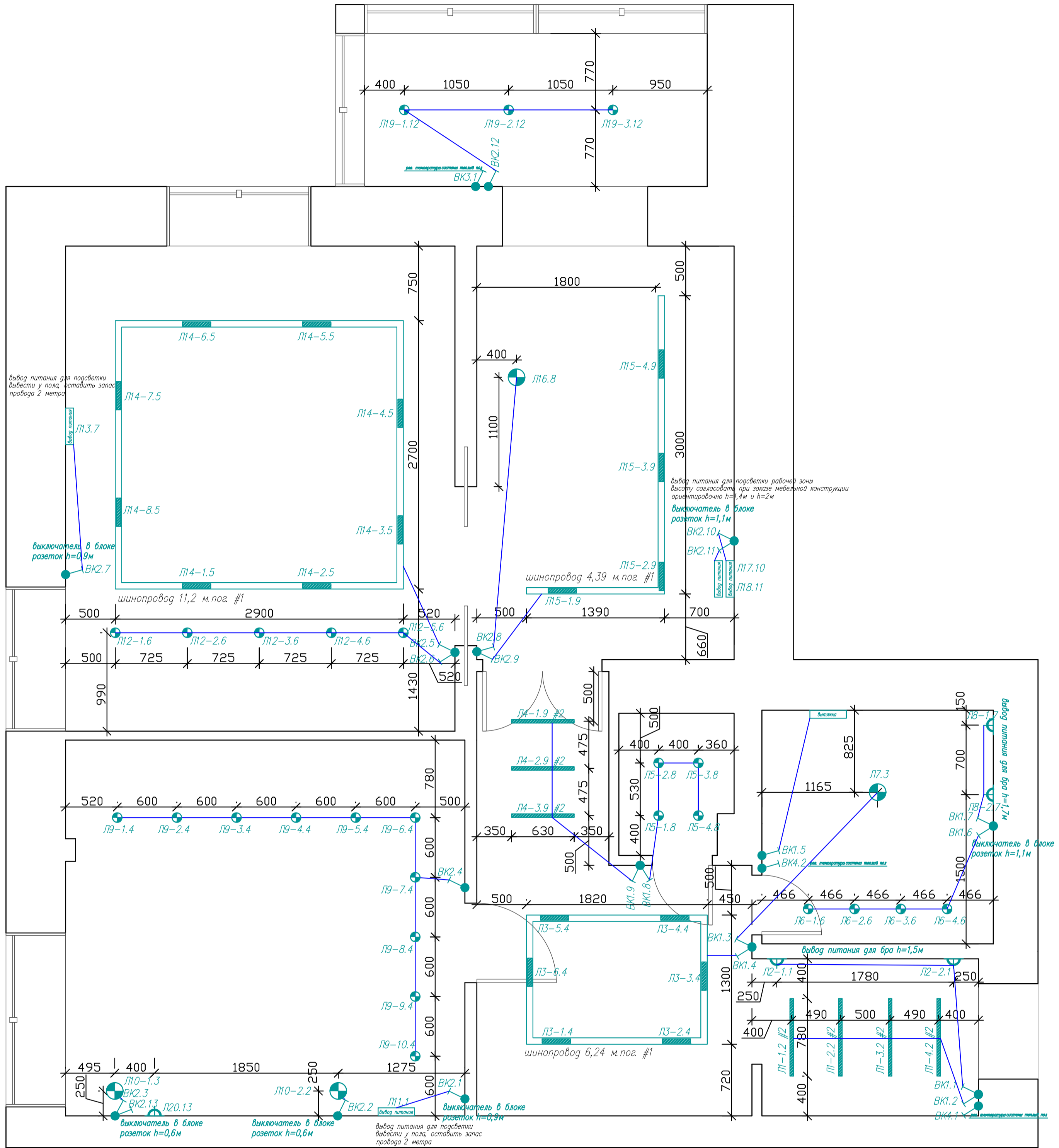


рис.2 размещение полотенцесушителя



Полотенцесушитель электрический Сунержа Богема 2.0 с полкой 1000x400



#1 Профиль-трек 2в1 SLOTT for DENKIRS SMART или аналог
 #2 СВЕТОВАЯ ЛИНИЯ SLIM LINE или аналог



ПЛАН СВЕТИЛЬНИКОВ
И ВЫКЛЮЧАТЕЛЕЙ

Лист	Листов
12	23

№	ПОМЕЩЕНИЕ	ПЛОЩАДЬ	ОСВЕЩЕННОСТЬ	СУММАРНЫЙ СВЕТОВОЙ ПОТОК	КОЛ-ВО ИСТОЧНИКОВ ОСНОВНОГО СВЕТА	MIN световой поток 1 ЛАМПЫ, ЛМ
1	КУХНЯ	11,02	400	4408	7	700
2	САМУЗЕЛ	5,51	300	1653	7	300
3	ГОСТИНАЯ	19,26	400	7704	14	600
4	СПАЛЬНЯ	15,23	300	4569	14	400
5	ТЕХ ПОМЕЩ	1,62	300	486	4	200
6	ПРИХОЖАЯ	4,13	300	1239	6	300
7	ЛОДЖИЯ	5,31	300	1593	3	600
8	ХОЛЛ	9,76	300	2928	9	400

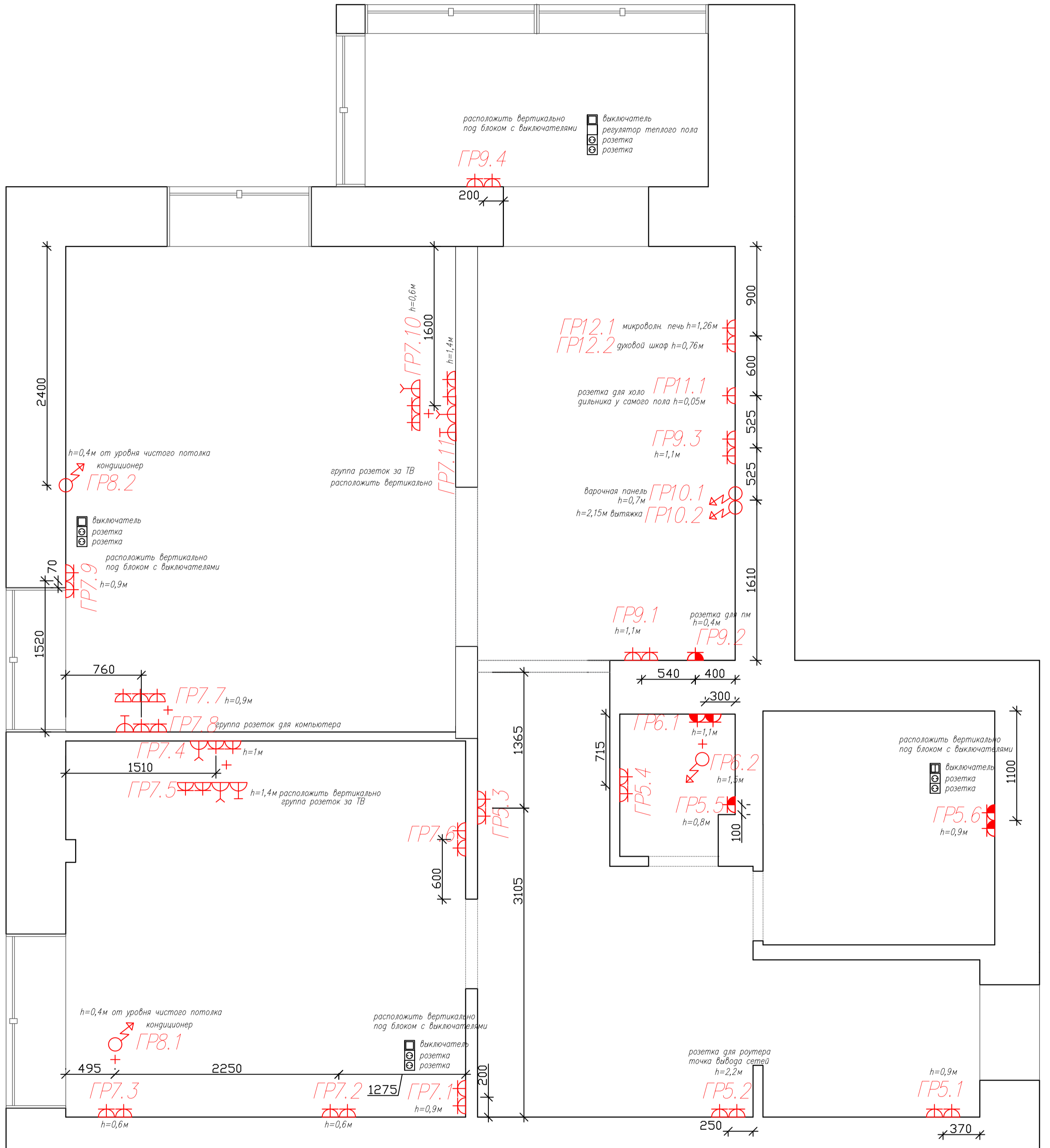
№	НАИМЕНОВАНИЕ	АРТИКУЛ	ПРОИЗВОДИТЕЛЬ	КОЛИЧЕСТВО
1	ТОЧЕЧНЫЙ СВЕТИЛЬНИК	Tune 25014/01 GU10 ЧЕРНЫЙ	Elektrostandard	14
2	ТОЧЕЧНЫЙ СВЕТИЛЬНИК	Diffe 25039/LED 8W 4200K, черный	Elektrostandard	8
3	ПОДВЕС	Golf 44.2724 (ЗОЛОТО)	Inodesign	2
4	ПОДВЕС	Golf 44.2219 (ЗОЛОТО)	Inodesign	2
5	НАСТЕННЫЙ СВЕ-НИК	Denzil 40.1108 (ЧЕРНЫЙ)	Inodesign	1
6	НАСТЕННЫЙ СВЕ-НИК	Isis 40.4510	Inodesign	2
7	ПОДВЕСНОЙ СВЕ-НИК	Iona 44.1073	Inodesign	1
8	НАСТЕННЫЙ СВЕ-НИК	Bridgeport LSP-7036	Lussole	2
9	ТОЧЕЧНЫЙ СВЕТИЛЬНИК	DEEP DK3103-ВК-07584 ЧЕРНЫЙ	Denkirs	4
10	ТРЕК	Трековый светильник Denkirs DK8004-ВК	Denkirs	18

РАМКА		НАИМЕНОВАНИЕ	КОЛИЧЕСТВО
КОЛ-ВО ПОСТОВ	КОЛ-ВО	Умный сенсорный терморегулятор для теплого пола	3
1	8	Выключатель одноклавишный	6
2	10	Выключатель двухклавишный	8
3	10	Розетка	40
4	3	Розетка влагозащищенная с защит. крышкой	6
5	0	Розетка Ethernet RJ-45	3
6	0	Розетка HDMI	4



ПЛАН СВЕТИЛЬНИКОВ И ВЫКЛЮЧАТЕЛЕЙ

Лист	Листов
13	23



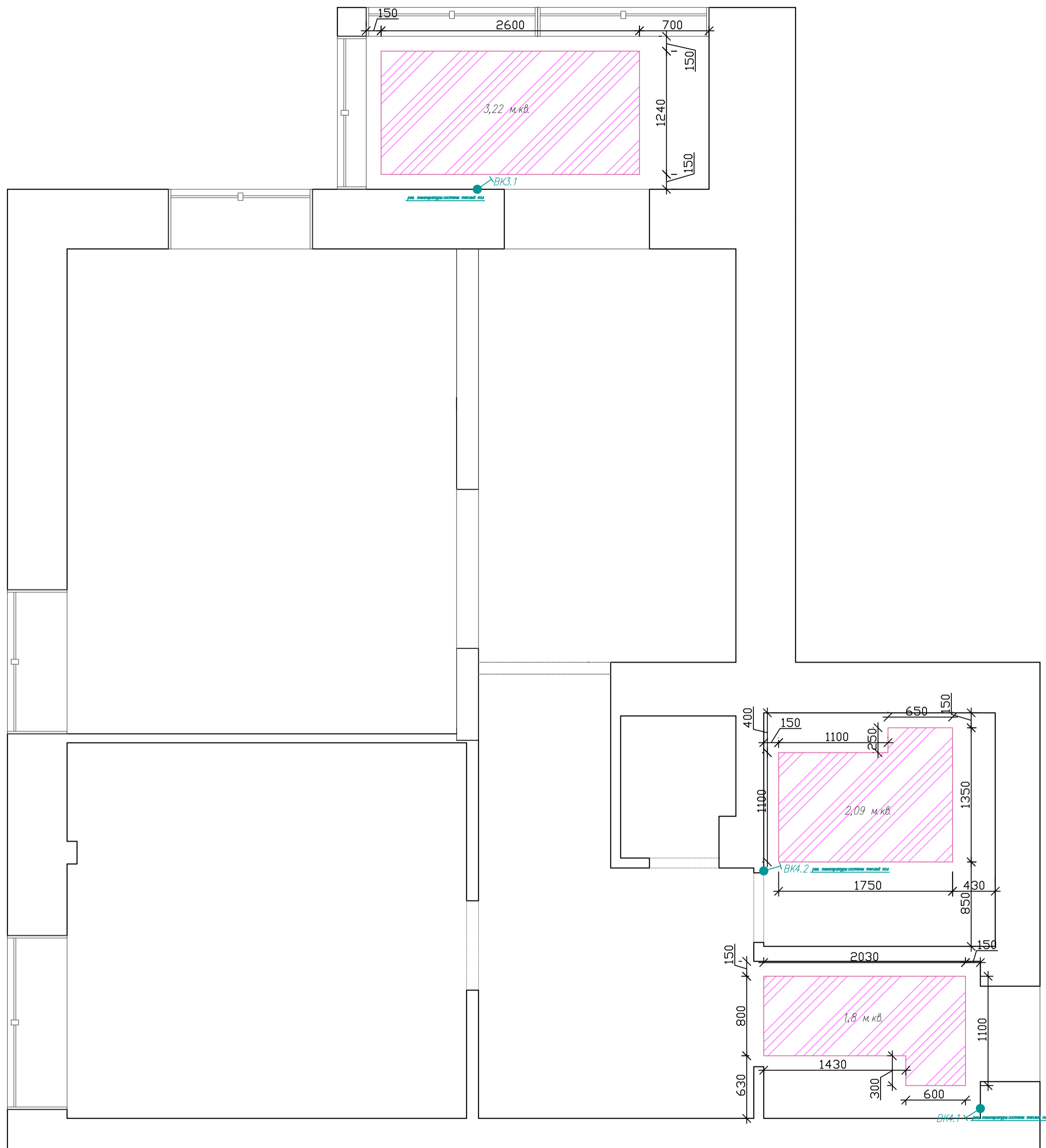
ПЛАН РОЗЕТОК И
ВЫВОДОВ ПИТАНИЯ

Лист

14

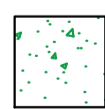
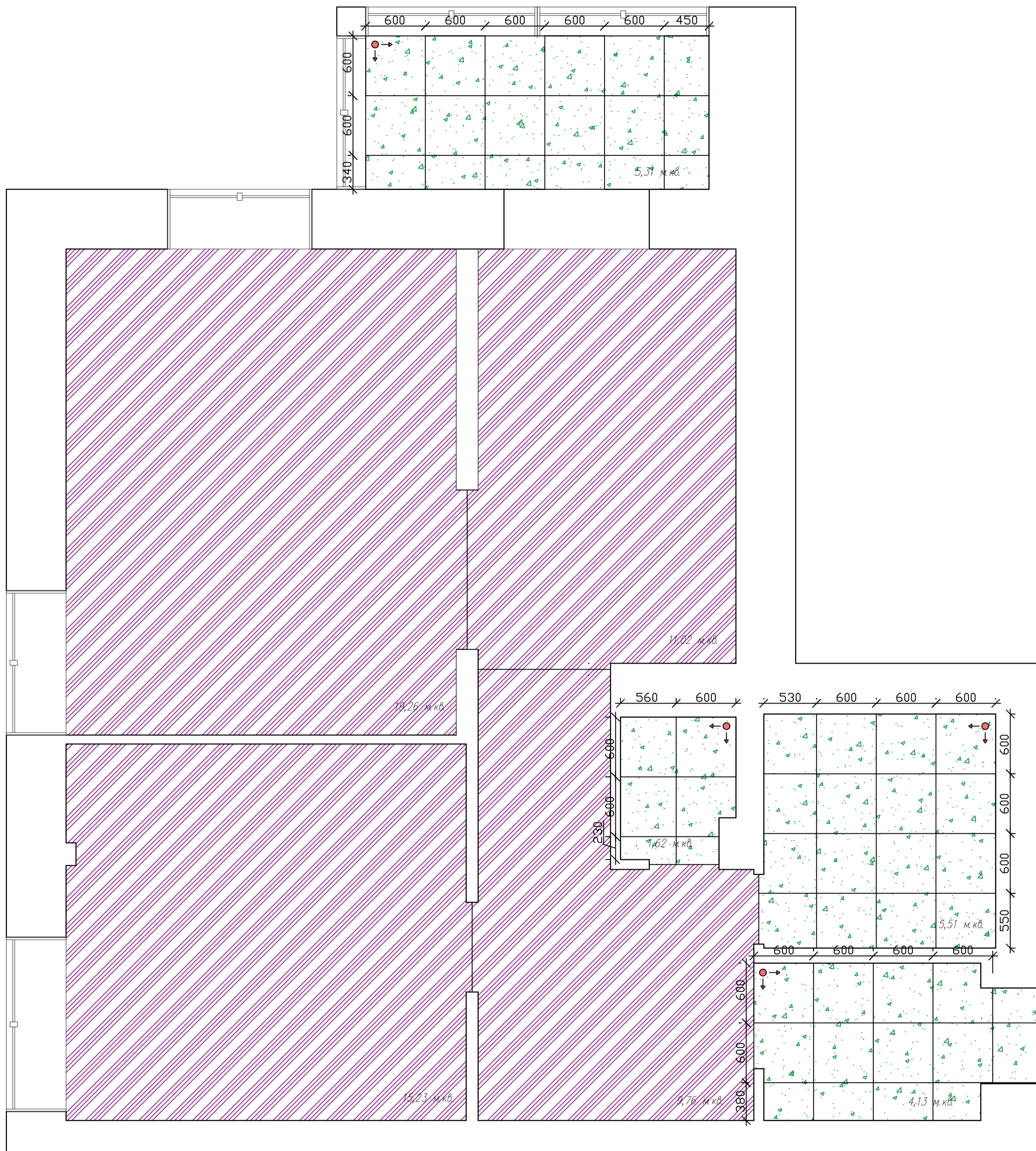
Листов

23




ПЛАН ТЕПЛЫХ ПОЛОВ

Лист	Листов
15	23



SG634522R РИАЛЬТО СЕРЫЙ ТЕМНЫЙ ЛАППАТИРОВАННЫЙ ОБРЕЗНОЙ 60X60



Ламинат Alpine Floor Intensity 4V 12 34 LF101-13 Модена



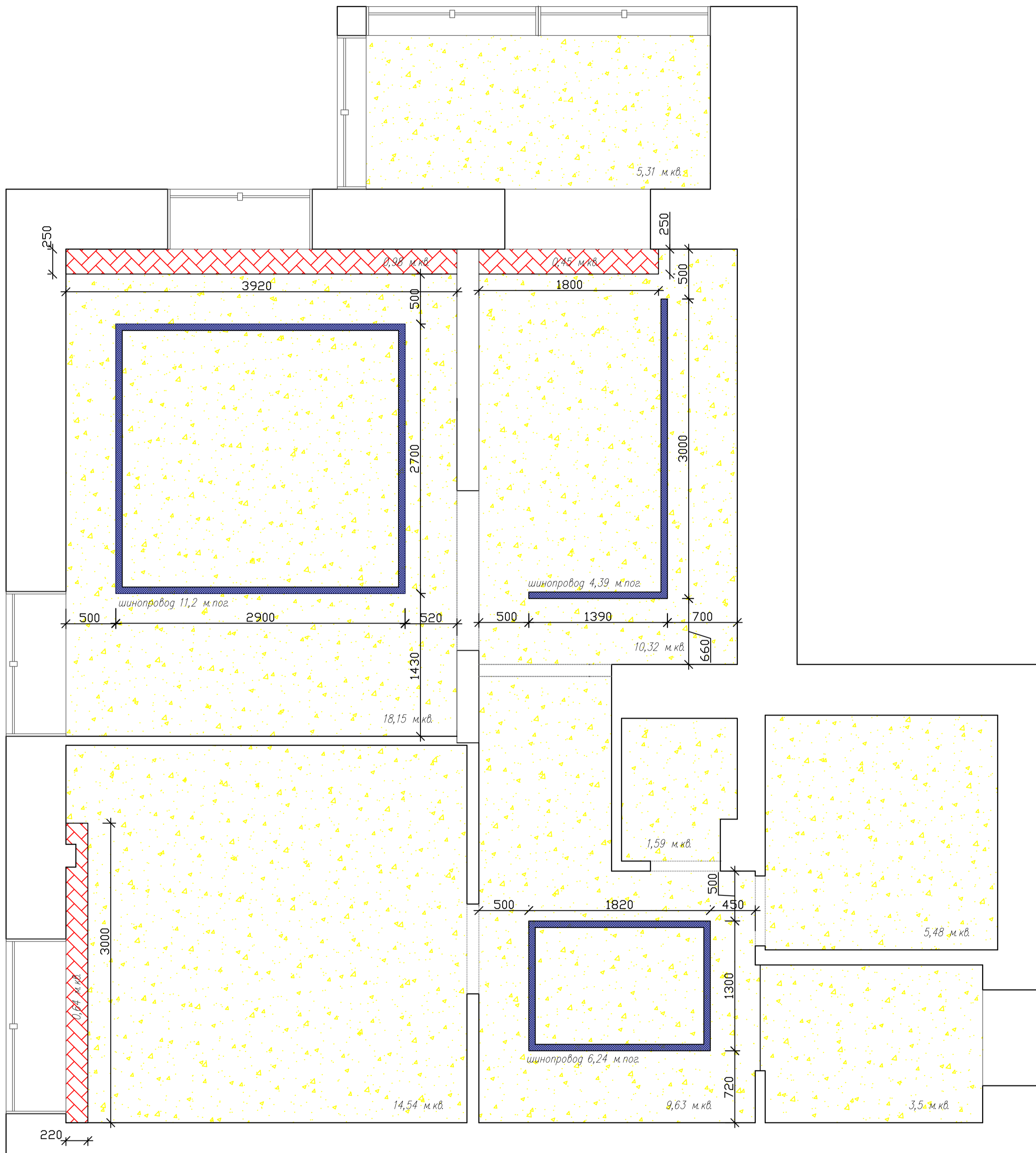
ПЛАН ПОЛОВ




Лист

Листов

16

23



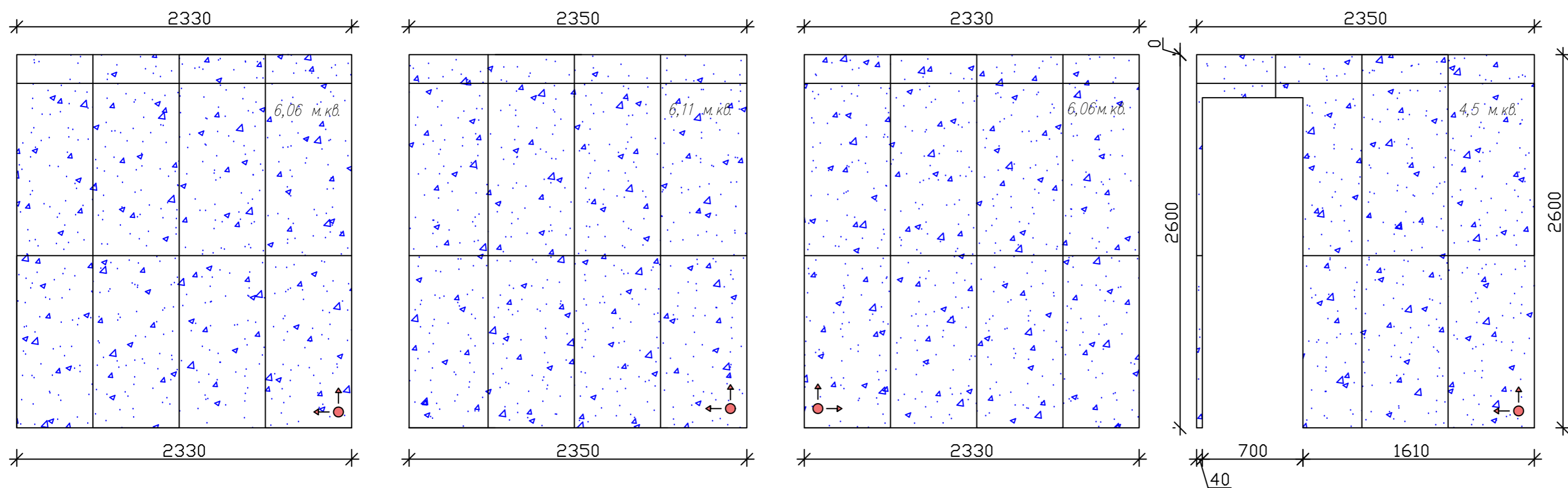
-  Профиль-трек 2x1 SLOTT for DENKIRS SMART или аналог
-  Потолок натяжной матовый
-  Ниша под гардину



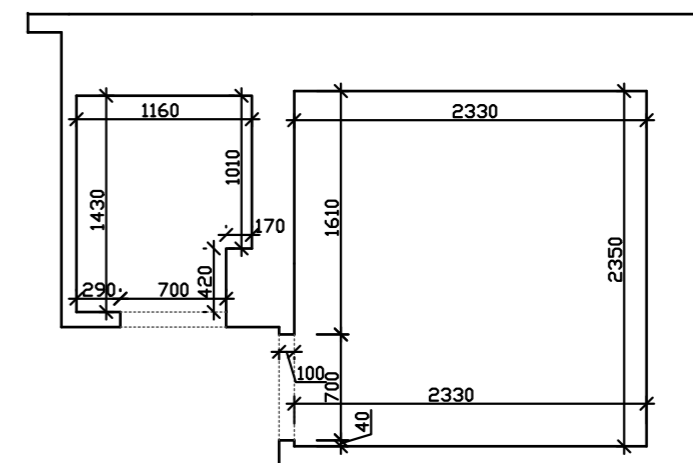
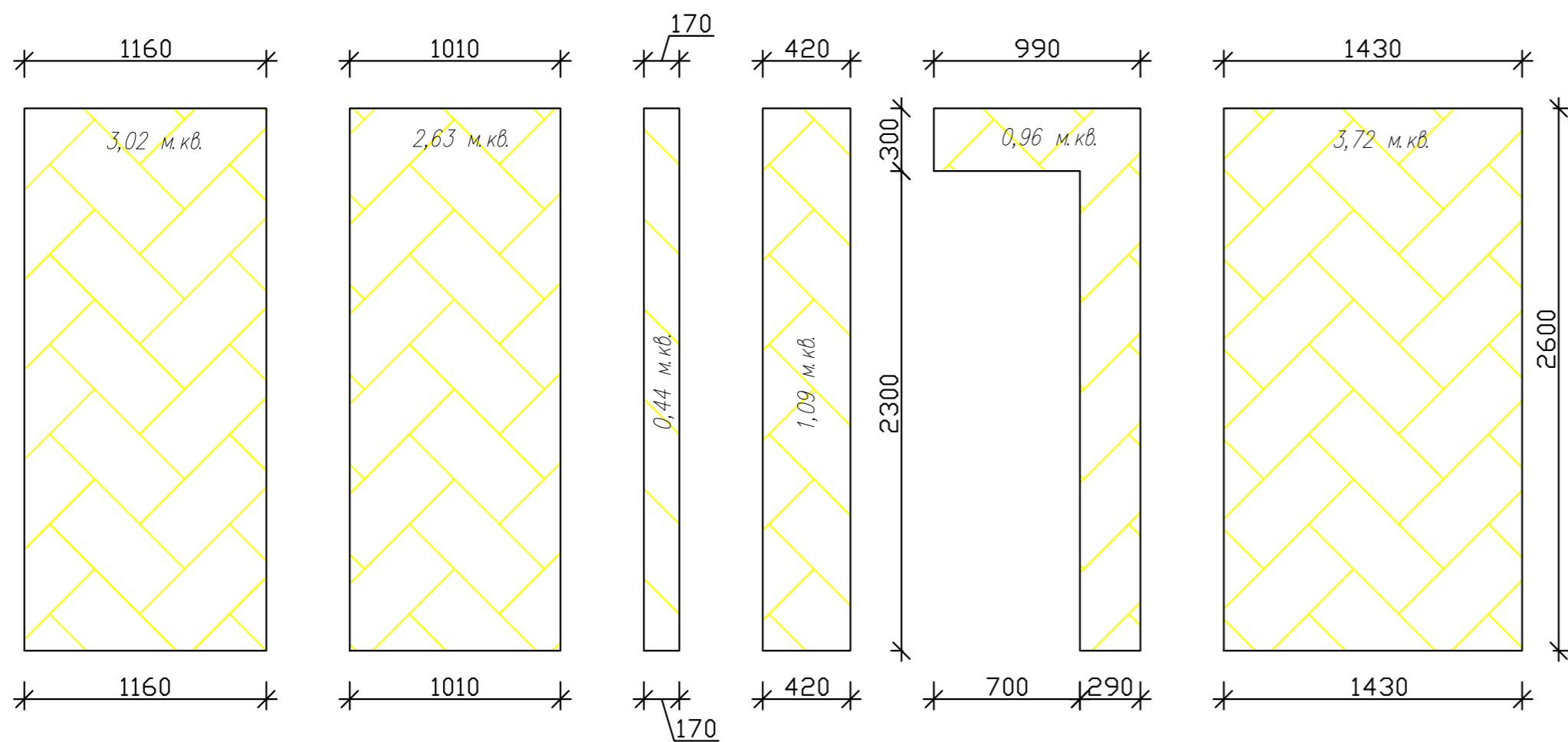
ПЛАН ПОТОЛКОВ

Лист	Листов
17	23

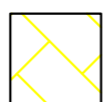
САУЗЕЛ



ТЕХ ПОМЕЩЕНИЕ



DL502820R ГРИДЖИО СЕРЫЙ ОБРЕЗНОЙ 60X119,5



КРАСКА Dulux Ультра резист 49GG 52/001



РАСКЛАДКА ПЛИТКИ

Лист

18


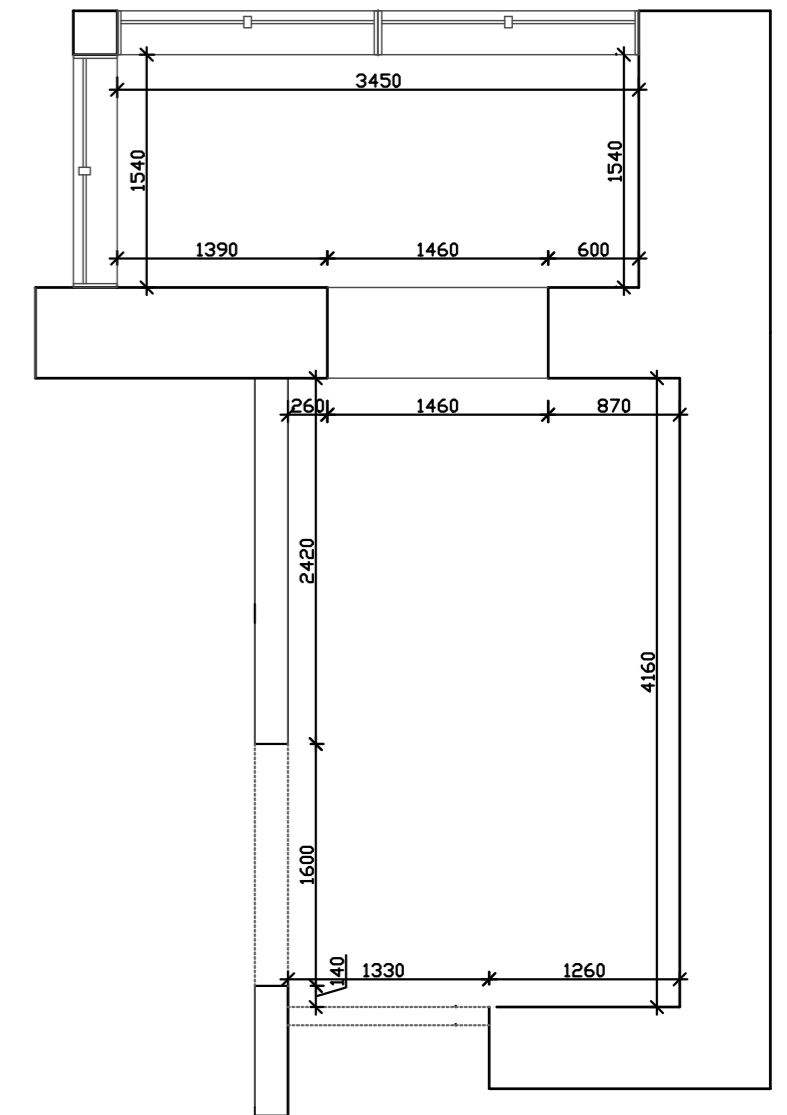
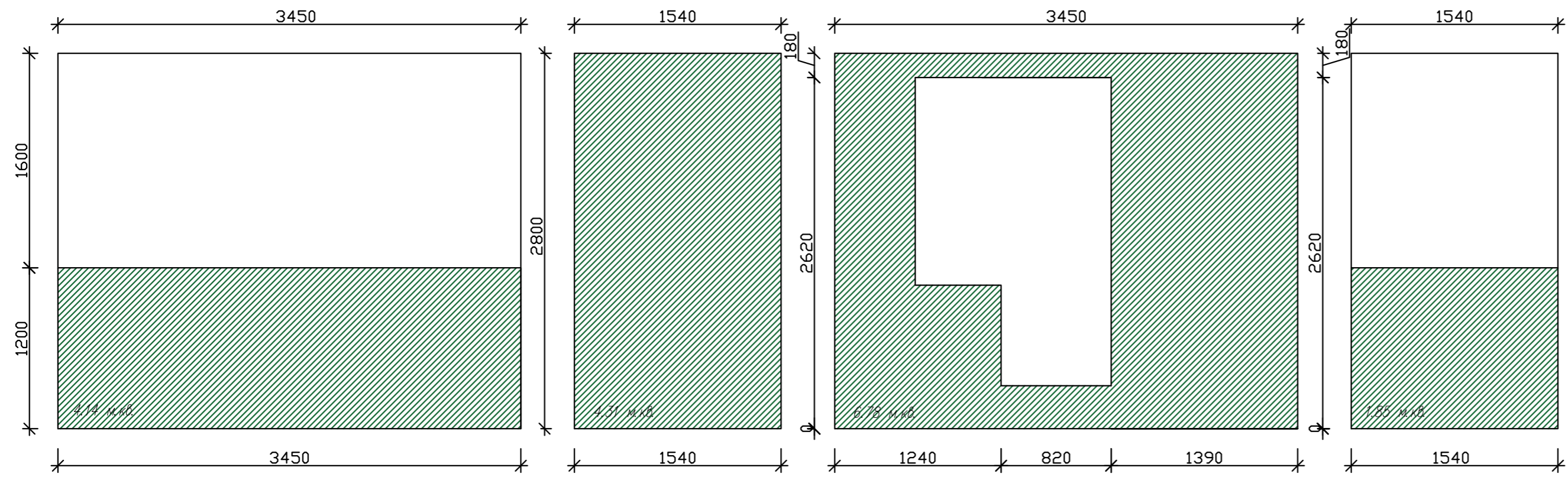
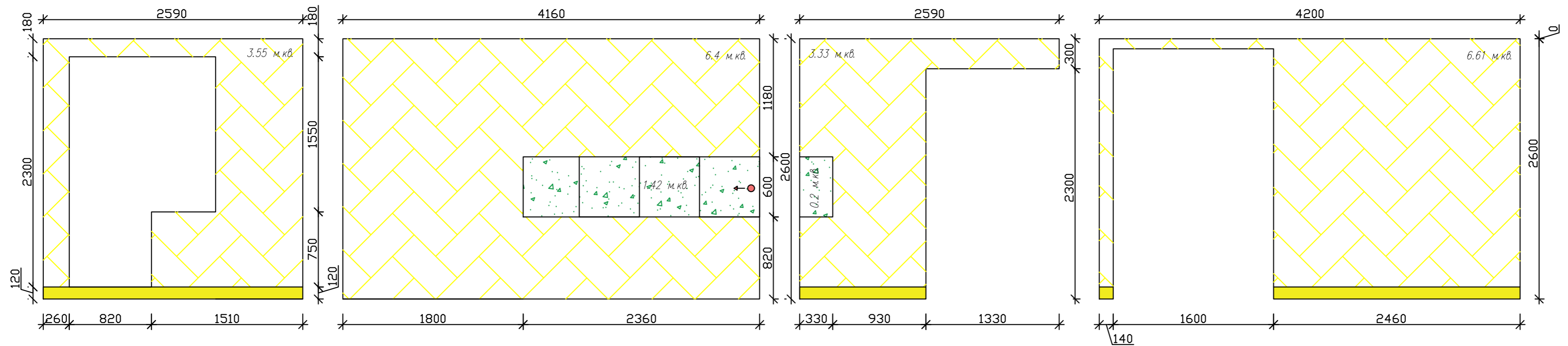
Листов

23

Формат

A4


КУХНЯ И ЛОДЖИЯ



SG634522R РИАЛЬТО СЕРЫЙ ТЕМНЫЙ ЛАППАТИРОВАННЫЙ ОБРЕЗНОЙ 60X60



КРАСКА Dulux Ультра резист 81GY 15/202



КРАСКА Dulux Ультра резист 49GG 52/001



SX180 HIGH LINE DRAC

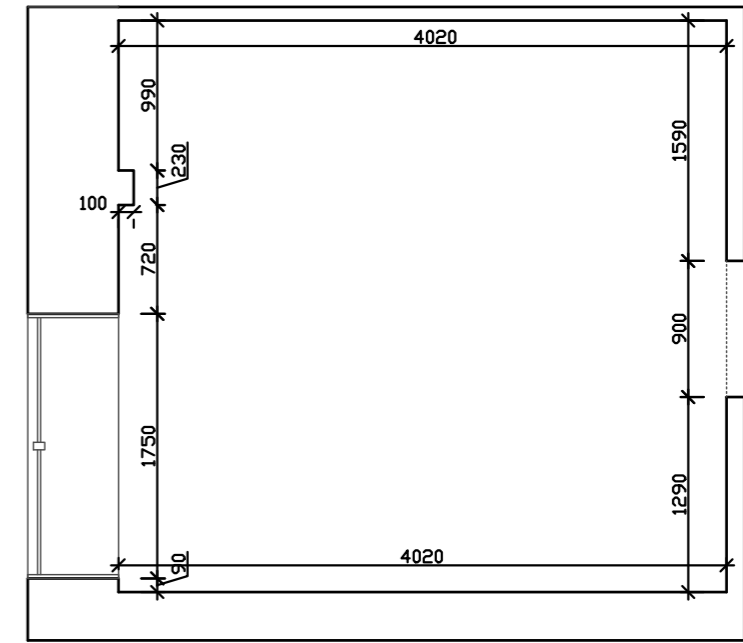
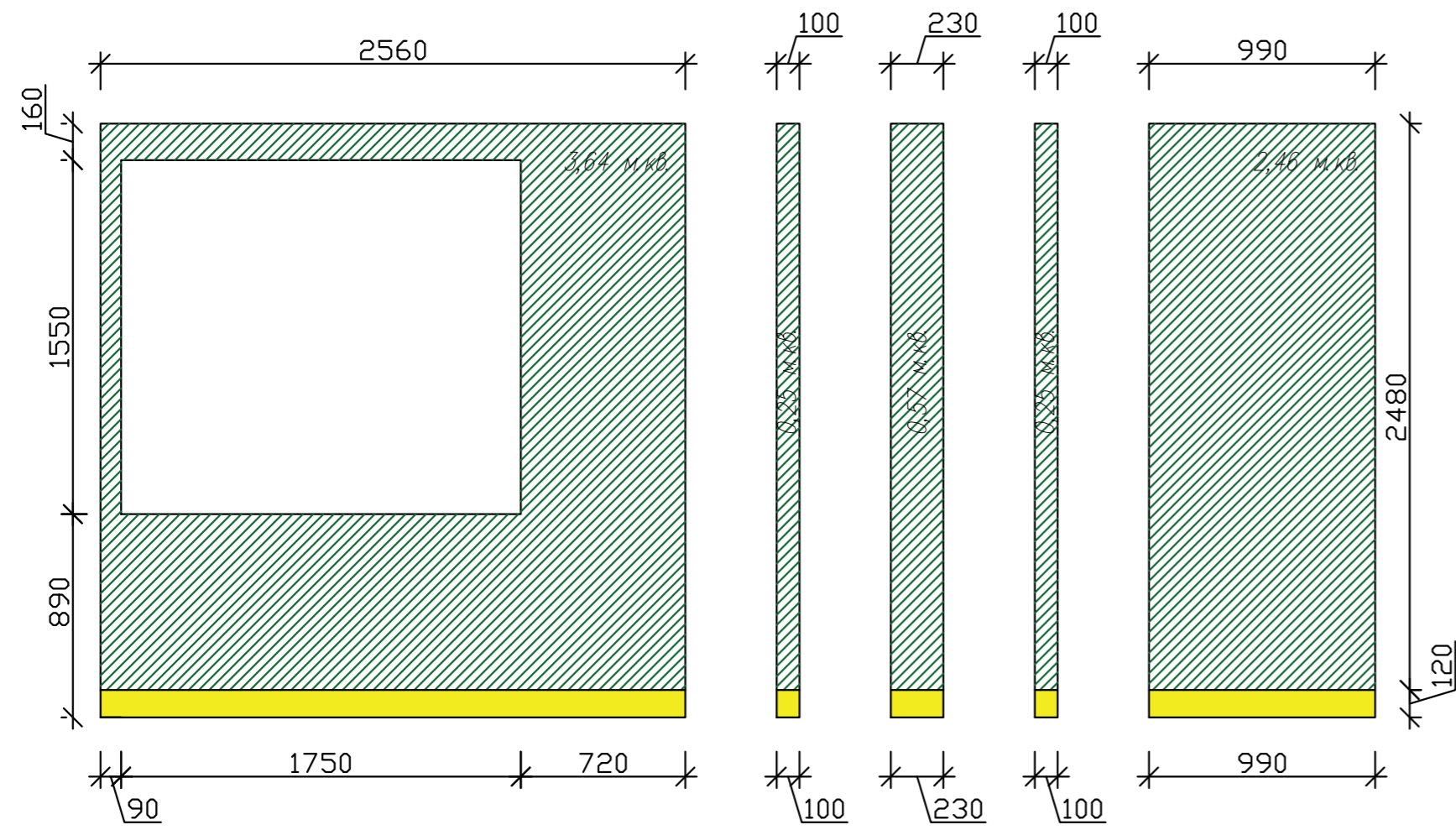
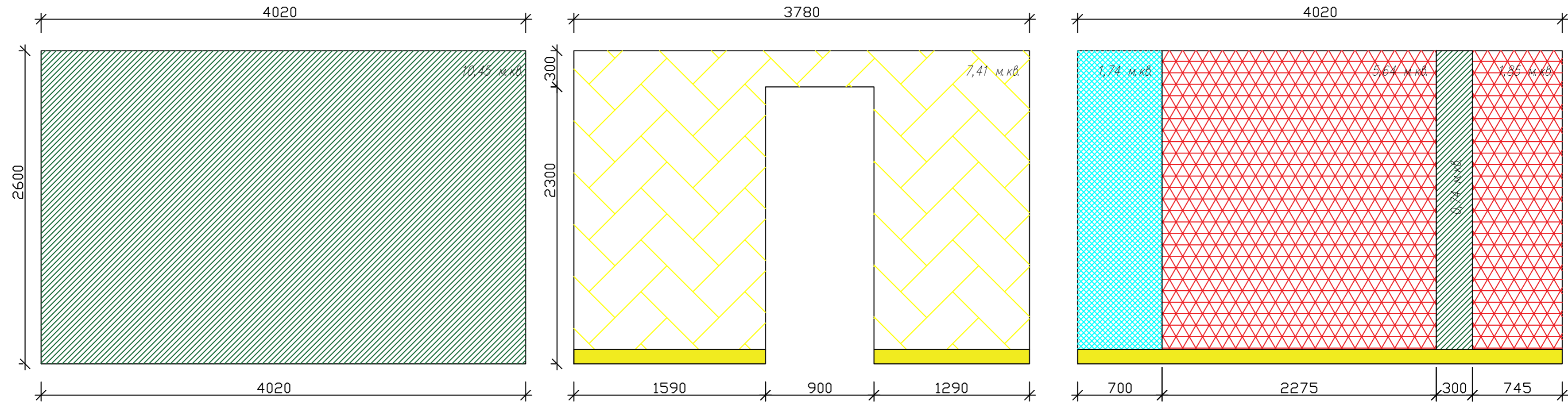


РАЗВЕРТКА СТЕН

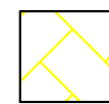
Лист	Листов
20	23

Формат А4


СПАЛЬНЯ



КРАСКА Dulux Ультра резист 81GY 15/202



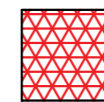
КРАСКА Dulux Ультра резист 49GG 52/001



Зеркало



SX180 HIGH LINE DRAC



МДФ панель декоративная с подсветкой



РАЗВЕРТКА СТЕН

Лист

21

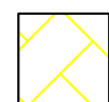
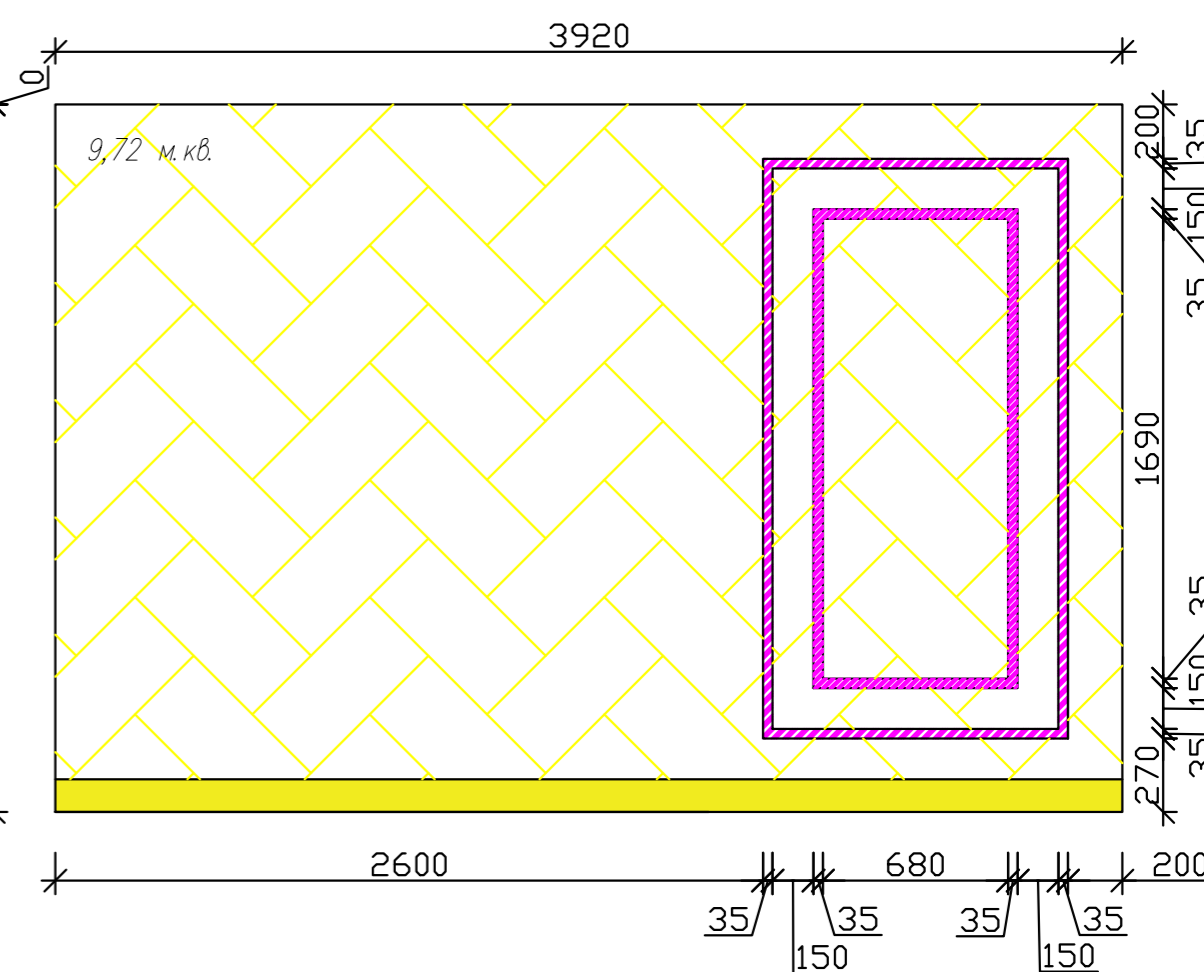
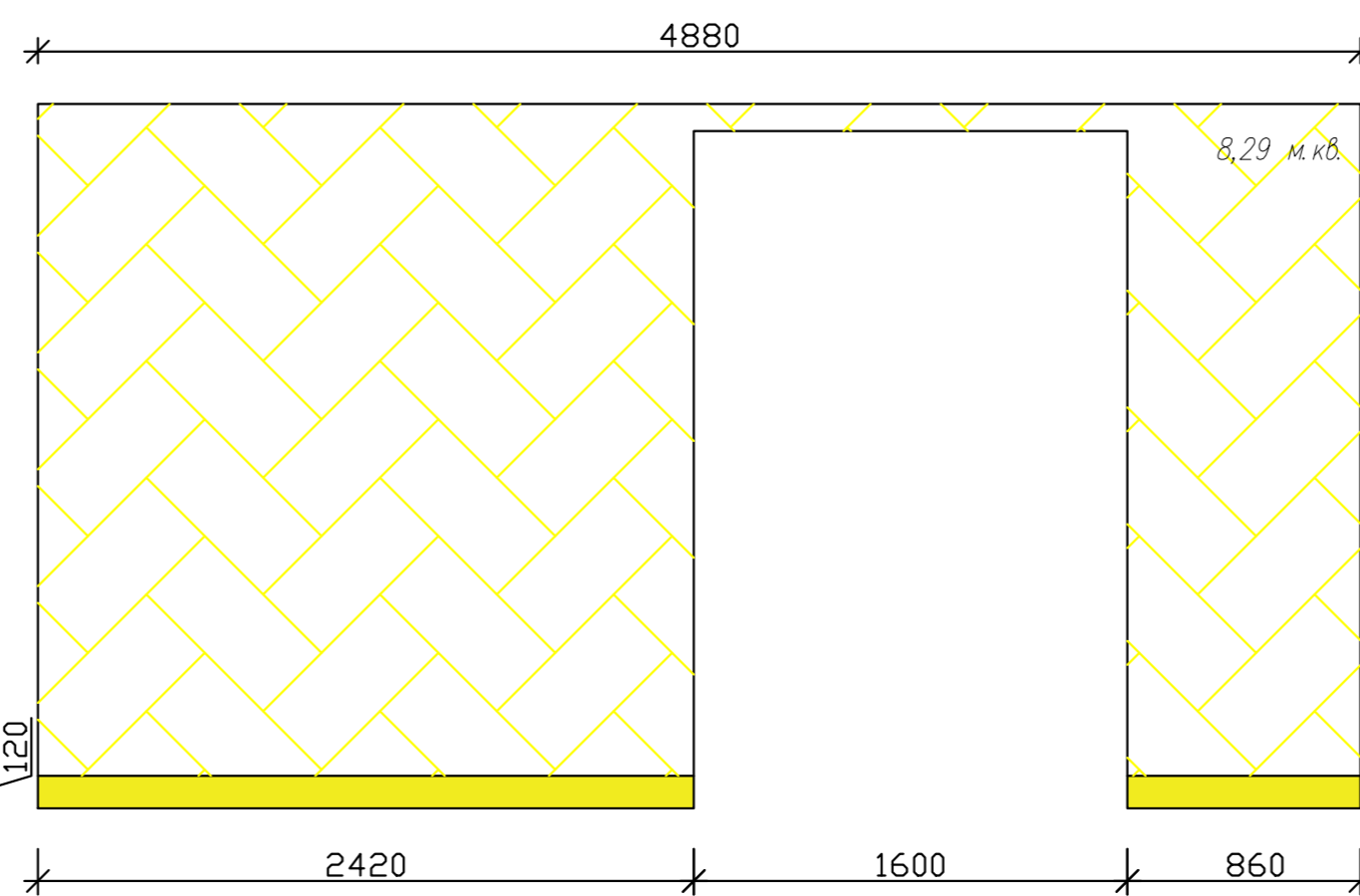
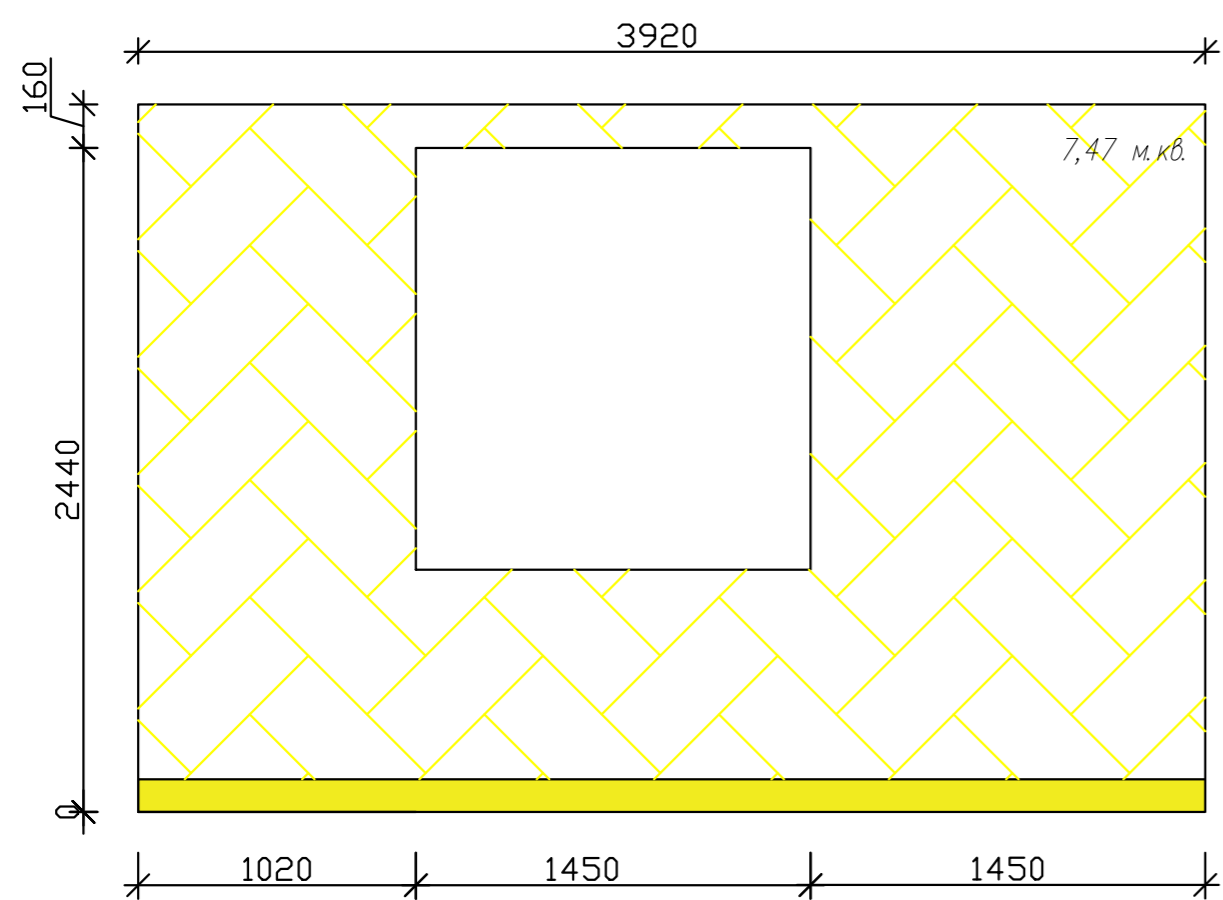
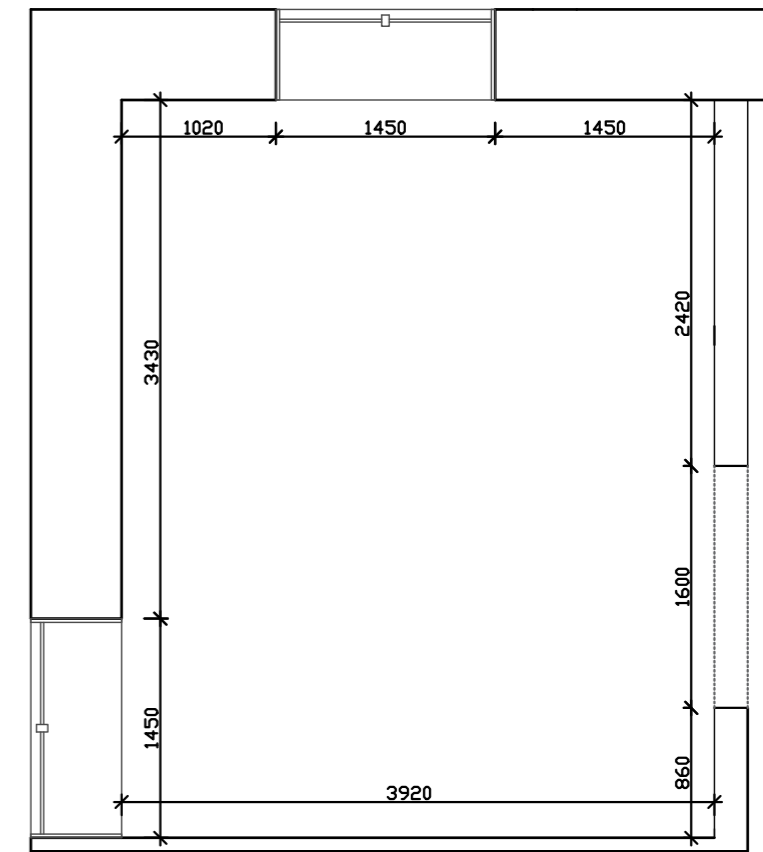
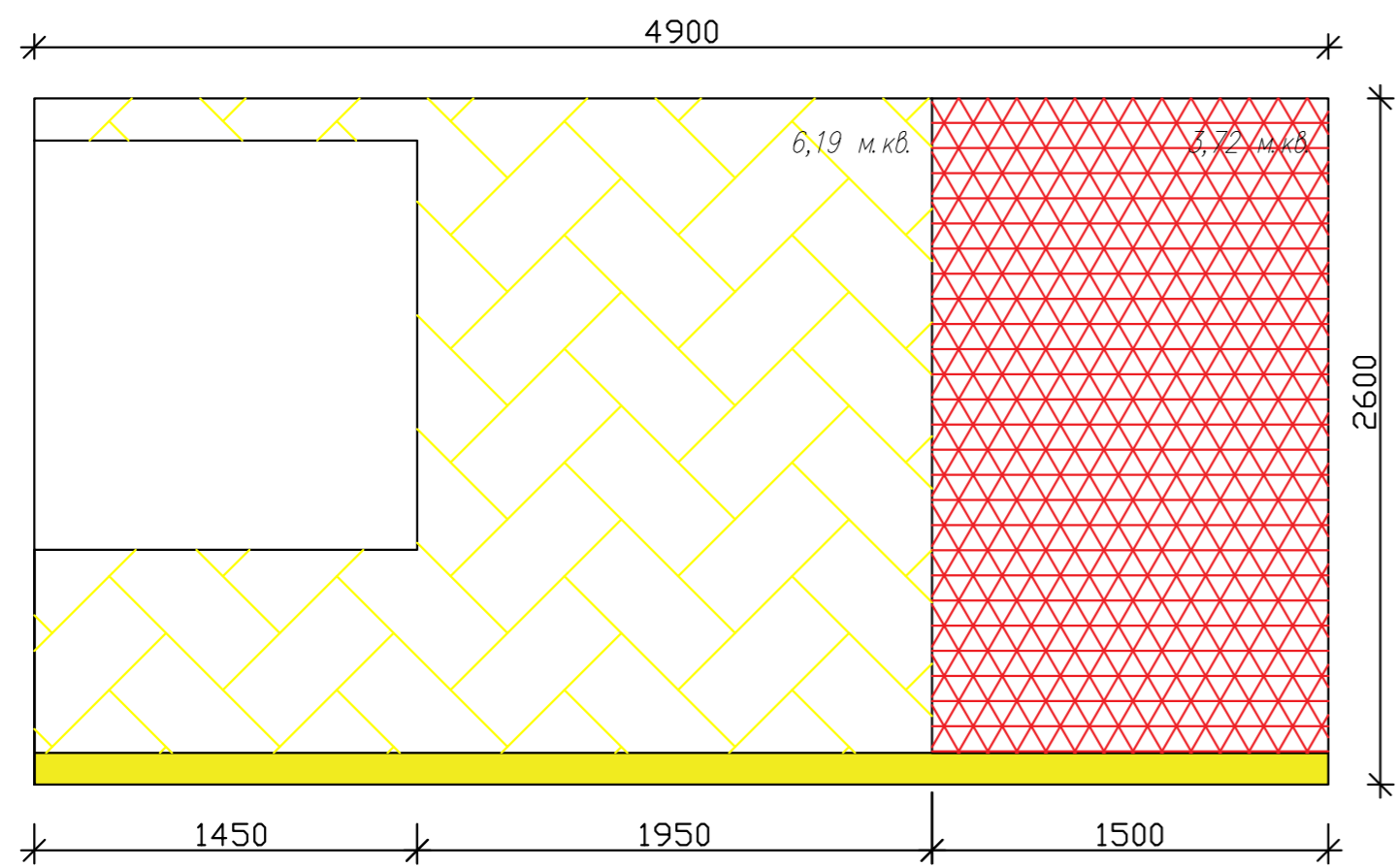
Листов

23


Формат

A4


ГОСТИНАЯ




КРАСКА Dulux Ультра резист 49GG 52/001



PX117 DRAC



SX180 HIGH LINE DRAC



МДФ панель декоративная с подсветкой



















РАЗВЕРТКА СТЕН

Лист	Листов
22	23

Формат А4

Примечание:

1. Нижнюю отметку элетрических выключателей выполнить на высоте +0. 900 от уровня чистого пола, кроме обозначенных;
2. Нижнюю отметку элетрических розеток выполнить на высоте +0. 300 от уровня чистого пола, кроме обозначенных;
3. Все установочные коробки должны быть под евророзетки;
4. Все кабельные трассы проложены скрыто, за фальшь потолком, в гофрированных трубах ПВХ;
5. Сеть освещения прокладывается за фальш-потолком в гофрированной трубе ПВХ;
6. Опуски и подъемы кабельных трасс к электротехническому оборудованию выполнены скрыто в штробах;
7. В квартирном щите не допускается подключение более двух проводов одной групповой линии к устройству защиты. При подключении более двух проводов монтаж осуществляется с помощью распаечной коробки.

-  $VK(X).(Y)$ – Выключатель одноклавишный, скрытой установки, с указанием номера автомата (X), номера выключателя в группе (Y)
-  $VK(X).(Y)$ – Выключатель двухклавишный, скрытой установки, с указанием номера автомата (X), номера выключателя в группе (Y)
-  $Л(X).(Y)$ – Осветительное оборудование, с указанием номера группы (X), номера соответствующего выключателя (Y)
-  $Л(X).(Y)$ – Осветительное оборудование, точечный светильник, с указанием номера группы (X), номера соответствующего выключателя (Y)
-  $Л(X).(Y)$ – Осветительное оборудование, потолочной установки, с указанием номера группы (X), номера соответствующего выключателя (Y)
-  $Л(X).(Y)$ – Осветительное оборудование, потолочной установки, с указанием номера группы (X), номера соответствующего выключателя (Y)
-  – Кабельная трасса
-  $ЩР$ – Щит распределительный
-  $ГР(X).(Y)$ – Розетка электрическая, скрытой установки, с указанием номера автомата (X) и номера розетки в группе (Y)
-  $ГР(X).(Y)$ – Розетка электрическая, скрытой установки, IP44, с указанием номера автомата (X) и номера розетки в группе (Y)
-  – Регулятор температуры системы теплый пол с указанием номера автомата (X) и номера потребителя в группе (Y)
-  – Розетка Ethernet RJ45, скрытой установки
-  – Розетка HDMI, скрытой установки
-  $ГР(X).(Y)$ – Вывод электрического кабеля для эл. потребителей, с указанием номера автомата (X) и номера эл. вывода в группе (Y)
-  – Видеодомофон с указанием номера автомата (X) и номера потребителя в группе в группе (Y)
-  – Антенный кабель, скрытой установки
-  – Лента светодиодная (парящий потолок)